

2022年発行

「外国ブランド権利者名簿 電子版」への掲載商標の募集について

一般財団法人 対日貿易投資交流促進協会（ミプロ）

日本における権利侵害品の取締りは、通関時には税関が、また国内流通時には警察が、必要に応じて連携をとりながら行っています。しかし悪質な業者等が扱う偽ブランド品など、不正商品による被害は依然として後を絶ちません。

ミプロでは、このような不正商品の取締り活動を支援するため、一般社団法人 ユニオン・デ・ファブリカン、一般社団法人 日本時計輸入協会、及び、日本繊維輸入組合等の協力の下、「外国ブランド権利者名簿」を発行して参りました。この名簿は外国ブランド品のブランド名、ブランドマーク、権利者等に関する情報を全国の税関、警察等に無料で提供するもので、関係機関と外国ブランド権利者との連絡をスムーズにし、事件処理を迅速且つ的確にするためにお役立ていただいております。

今後も政府の知的財産権保護強化政策を踏まえ、名簿の一層の充実を図りたいと考えております。つきましては、掲載商標の募集を下記の通り実施いたしますので、お申込みくださいますようお願い申し上げます。

*当会の英文版ウェブサイトにもご案内を掲載しておりますので、海外企業の皆様への説明にご利用ください。

(海外から直接申込むことはできません。日本の窓口が必要です。)

ミプロ 英文版ウェブサイト <https://www.mipro.or.jp/english/Ipp/brand.html>

※インターネット上で「外国ブランド権利者名簿 電子版」をご提供させていただくにあたり、2018年版をもって印刷物の発行を停止いたしました。

※税関、警察等にはミプロより配布するIDとパスワードによりログイン後、「外国ブランド権利者名簿 電子版」をご利用いただくこととなります。

「外国ブランド権利者名簿 電子版」画面サンプル

The image shows three sequential screenshots of the MIPRO system interface, connected by blue arrows. The first screenshot is the login page with fields for ID and PASSWORD, and a 'ログイン' button. The second screenshot is the brand list page, showing a table with columns for '通し番号', 'ブランド名', 'よみがな', and 'マーク'. The third screenshot is the brand information page, displaying details for the 'MIPRO' brand, including its name in Japanese and English, registration numbers, and trademark information.

ログイン画面

ブランド一覧画面

ブランド情報画面

〔掲載料〕

掲載商標 1 件につき、5,000 円(消費税込)

〔掲載対象商標〕

外国企業が有する商品及びサービスの登録商標のみ。(ただし、商標権の移転により現在の権利所有者が日本企業となっている場合は可。)

出願中の商標は対象外とさせていただきます。

〔掲載商標と登録番号について〕

同じ標章（マーク）について特許庁に複数の商標登録がある場合は、当該標章の掲載枠に登録番号を併記し、掲載件数を 1 件とすることができます。

(詳しくは [ブランド情報のご入力にあたって](#) p.5～ をご覧ください。)

〔お申し込み方法〕

インターネットで下記のサイトにアクセスし、オンラインでお申し込み手続きを行ってください。郵便、メールでのお申し込みはできません。

外国ブランド権利者名簿 2022 電子版
掲載お申込み受付サイト

<https://www.mipro.jp>

ご利用方法はトップページの「ご利用マニュアル (2022.5 更新)」(PDF ファイル) をご覧ください。

The screenshot shows the top page of the MIPRO website. It features a green header with the MIPRO logo and a navigation menu. Below the header is a large green banner with the text '「外国ブランド権利者名簿2020」掲載お申込み受付サイト'. Underneath the banner is a 'BRAND LOGIN' section with input fields for 'USER-ID' and 'PASSWORD', and buttons for 'ログイン', 'クリア', and '新規'. There are also links to '【受付サイト】ご利用マニュアル (2018.4更新)' and '【真正用サイト】ご利用マニュアル (2020.6.1)'. At the bottom, there are logos for various organizations and a QR code.

トップページ画面 サンプル

なお個人情報保護のため、受付サイトではご担当者名の入力ができません。新規お申込みの場合および、過去にお申込みをいただいたことがあり今年のご担当者名を変更する場合は、別途メールでご連絡をお願いいたします。

ミプロ「外国ブランド権利者名簿」担当 メールアドレス
brand-m(-atmark-)mipro.or.jp

(※迷惑メール防止のため、(-atmark-)は@に置き換えてください。)

[締切日]

2022年9月30日(金)

電子版のご提供に際して (重要)

※**全体の流れについて**(p.4)をご参照ください。

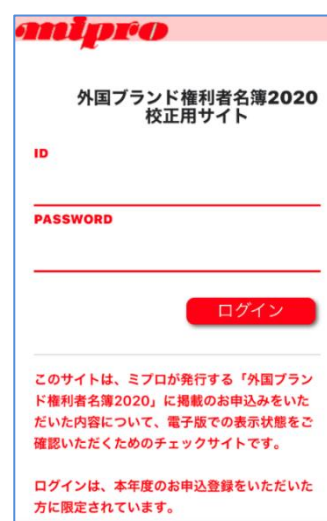
- ① 「掲載お申込み受付サイト」に入力いただいた内容は、「外国ブランド権利者名簿 電子版」と同様のかたちで表示される「校正用サイト」でご覧いただけます。
- ② お申込み受付期間中は「掲載お申込み受付サイト」にて何度でもデータを修正することができます。その修正内容は同時に「校正用サイト」に反映され、その内容がそのまま「外国ブランド権利者名簿 電子版」に掲載されることとなります。(ミプロで手を加えることはございません。)
- ③ 受付締切り後、「掲載お申込み受付サイト」は「確認サイト」に切替わり、申込企業情報をはじめとする、お申込内容全般の確認を行うことができます。
- ④ 締切日 9月30日(金)を過ぎますと、掲載データの修正はお受けできませんので、あらかじめご了承ください。

外国ブランド権利者名簿 2022
校正用サイト

https://www.mipro.jp/brand_check/

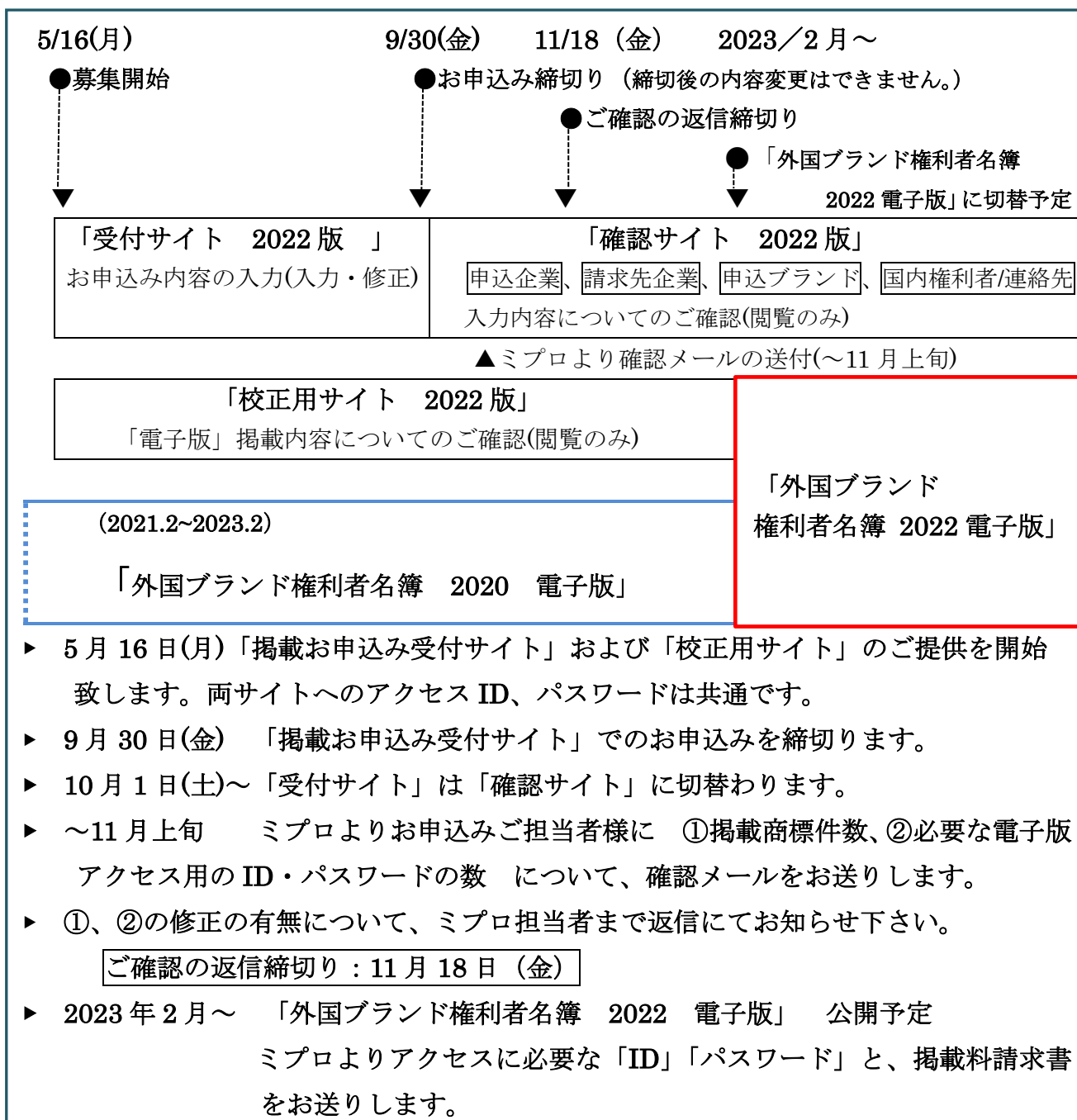


ご利用マニュアル(PDF ファイル)は
「受付サイトトップページ(p.2)」にあります。



トップページ画面 サンプル

全体の流れについて



[その他]

・本名簿への掲載は税関の「輸入差止め申請手続き」とは関係ありません。

★本件に関するお問い合わせ先★

ミプロ「外国ブランド権利者名簿」担当 棚澤、是枝、林

Tel : 03-3971-6571 Fax : 03-3590-7585

ミプロ「外国ブランド権利者名簿」担当 メールアドレス

[brand-m\(-atmark-\)mipro.or.jp](mailto:brand-m(-atmark-)mipro.or.jp)

(※迷惑メール防止のため、(-atmark-)は@に置き換えてください。)

ブランド情報のご入力にあたって*必ずお読みください*


- ・お申し込みは、標章（マーク）ごとに分けてご入力ください。（P.6 [入力例1](#) 参照。）
- ・同じ標章について特許庁に複数の商標登録がある場合は、「登録番号、商品及び役務の区分」欄に当該標章にかかる登録番号をまとめて入力し、掲載件数を1件とすることができます。（P.7 [入力例2](#) 参照。）

登録番号のご入力に便利な補助機能が付いておりますので、ぜひご活用ください。
(P.8 [ブランド登録番号の入力補助機能](#)をご覧ください。)

- ・ブランド情報の検索に必要となりますので、必ずブランド名（カタカナ）の欄にご入力をお願いします。原語名で表現できない図形等の商標は、ブランド名（原語）の欄に（図形）、ブランド名（カタカナ）の欄に（ズケイ）とご入力ください。
- ・「国内権利者／連絡先」は、警察や税関からの問合せに対応していただく窓口として、名簿に掲載致します。同じ標章（マーク）に対し複数の企業を掲載することができます。まず「国内権利者／連絡先」画面で登録した後、ブランドの入力画面で、標章ごとに選択してください。
- ・「国内権利者／連絡先」は、それぞれに異なる電話番号を登録してください。
- ・アップロードできる画像は、gif、jpeg、png のいずれかで 500kb 以下のファイルです。標準文字商標など、画像データがアップロードされていない場合は、マーク欄に「画像は未登録」と表示されます。
- ・標準文字商標をご入力の際は、ブランド名（原語）の後に（標準文字）と記載してください。
 - *前回までのお申し込みにより既にアップされている画像については、そのままご利用いただくことができます。
- ・特殊文字を入力する場合、お申込み受付サイトで登録（または修正）ボタンを押すと、記号と数字の羅列に変換されてしまいますが、公開される「外国ブランド権利者名簿 2022 電子版」では登録された文字が表示されます。表示状態は、「校正用サイト」で登録直後から確認することができます。（ID、パスワードはお申込み受付サイトと同じです。）
なお、ブランド名（原語）の先頭の文字が特殊文字である場合は、アルファベット検索で「すべて」を選択すると、リストの一番上部に出ます。
- ・誤った記載は警察等の取締り業務に支障をきたす可能性がありますので、特許庁の登録内容をご確認の上、最新の情報をご入力ください。登録内容は、特許情報プラットフォーム(J-Plat Pat)等により確認することができます。

<https://www.j-platpat.inpit.go.jp/>

入力例 1

mipro という標章（マーク）については第 123****号 [20 類]、また  という標章については第 111****号 [10 類] の、2つの商標登録がある場合。

⇒掲載件数は2件となります。標章ごとに分けてお申込みをお願いします。

mipro という標章についてのお申込み

logout 手続き終了時に押してください。確認メールが届きます。

申込企業 請求先企業 申込ブランド 国内権利者/連絡先

ブランド

【画像登録上の注意】

- 文字情報の登録、修正はお済みですか？
- 対応ファイル形式は、gif、jpeg、pngのいずれかで、500KBまで
- 標準文字の場合は、登録不要

USER-ID : mipro
ブランドNO. : 002310

新規登録 一覧を表示 修正登録

画像を登録する
ファイルを選択 選択されていません

「*」印は入力必須項目です！ 最終登録日 : 2016-02-05 14:57:42

ブランド名 (原語名) * MIPRO
ヨミ * ミプロ 「カタカナ」で入力

登録番号、商品及び役務の区分 * 第123****号 [20類]

登録 国際登録

追加 削除 ソート 第 [] 号 [] 類 [] クリア



という標章についてのお申込み

logout 手続き終了時に押してください。確認メールが届きます。

申込企業 請求先企業 申込ブランド 国内権利者/連絡先

ブランド

【画像登録上の注意】

- 文字情報の登録、修正はお済みですか？
- 対応ファイル形式は、gif、jpeg、pngのいずれかで、500KBまで
- 標準文字の場合は、登録不要

USER-ID : mipro
ブランドNO. : 002311

新規登録 一覧を表示 修正登録

画像を登録する
ファイルを選択 選択されていません

「*」印は入力必須項目です！ 最終登録日 : 2016-01-28 14:02:30

ブランド名 (原語名) * MIPRO
ヨミ * ミプロ 「カタカナ」で入力

登録番号、商品及び役務の区分 * 第111****号 [10類]

登録 国際登録

追加 削除 ソート 第 [] 号 [] 類 [] クリア

入力例 2

mipro という標章について、第 123****号 [20 類]、第 765****号 [10 類] の2つの商標登録がある場合。

⇒掲載件数を1件とすることができます。お申込みの際は「登録番号、商品及び役務の区分」の欄に同じ標章で登録されている番号を併記してください。

logout 手続き終了時に押してください。確認メールが届きます。

mipro

申込企業 請求先企業 申込ブランド 国内権利者/連絡先

ブランド

【画像登録上の注意】

- ・文字情報の登録、修正はお済みですか？
- ・対応ファイル形式は、gif、jpeg、pngのいずれかで、500KBまで
- ・標準文字の場合は、登録不要

USER-ID : mipro
ブランドNO. : 002310

新規登録 一覧を表示 修正登録

画像を登録する
ファイルを選択 選択されていません

「*」印は入力必須項目です！ 最終登録日 : 2016-02-05 14:57:42

ブランド名 (原語名) * MIPRO

ヨミ * ミプロ 「カタカナ」で入力

登録番号、商品及び役務の区分 * 第123****号 [20類] , 第765****号 [10類]

登録 国際登録

追加 第 [] 号 [] 類

削除

ソート

クリア

ブランド登録番号の入力補助機能

ブランド「登録番号、商品及び役務の区分」は、直接入力・修正していただくこともできますが、入力欄右側の補助機能を使うと簡単に入力、削除等ができます。

1.入力（追加ボタン）

登録、国際登録のどちらかを選び、登録番号と区分を入力し追加ボタンを押すと、左の「登録番号、商品及び役務の区分」欄に入力されます。

ブランド名 (原語名) * MPRO
ヨミ * ミプロ 「カタカナ」で入力
登録番号、商品及び役務の区分 *
登録 登録 国際登録
追加 第 5566778 号
削除 [5,6,7 類]
ソート クリア

ブランド名 (原語名) * MPRO
ヨミ * ミプロ 「カタカナ」で入力
登録番号、商品及び役務の区分 * 国際登録第5566778号 [5, 6, 7類]
登録 登録 国際登録
追加 第 号
削除 類]
ソート クリア

別の登録番号を入力すると、自動でカンマ、改行が行われ、左欄に追加されます。

ブランド名 (原語名) * MPRO
ヨミ * ミプロ 「カタカナ」で入力
登録番号、商品及び役務の区分 * 国際登録第5566778号 [5, 6, 7類]
登録 登録 国際登録
追加 第 1234567 号
削除 [1,2,3 類]
ソート クリア
2つ目の登録番号を入力。

ブランド名 (原語名) * MPRO
ヨミ * ミプロ 「カタカナ」で入力
登録番号、商品及び役務の区分 * 国際登録第5566778号 [5, 6, 7類],
第1234567号 [1, 2, 3類]
登録 登録 国際登録
追加 第 号
削除 類]
ソート クリア
カンマ、改行などを自動入力し、
2つ目の登録番号が追加されます。

2.削除

記入されている登録番号のうち、削除したい番号を入力し削除ボタンを押すと、当該登録番号が左の「登録番号、商品及び役務の区分」欄から削除されます。

ブランド名 (原語名) * MIPRO

ヨミ * ミプロ 「カタカナ」で入力

登録番号、商品及び役務の区分 *

第1234567号 [1, 2, 3類]
第9876543号 [9, 8, 7類]

この登録番号を削除したい。

登録 国際登録

追加 第1234567号
削除
ソート クリア

ブランド名 (原語名) * MIPRO

ヨミ * ミプロ 「カタカナ」で入力

登録番号、商品及び役務の区分 *

第9876543号 [9, 8, 7類]

登録番号が1件削除されました。

登録 国際登録

追加 第1234567号
削除
ソート クリア

3.ソート

入力・修正がすべて終わった後、ソートボタンを押すと、「登録番号、商品及び役務の区分」欄内の登録番号が、小さい順に並び替わります。(国際登録は後になります。)

ブランド名 (原語名) * MIPRO

ヨミ * ミプロ 「カタカナ」で入力

登録番号、商品及び役務の区分 *

国際登録第5566778号 [5, 6, 7類],
第9876543号 [9, 8, 7類],
第1234567号 [1, 2, 3類]

登録 国際登録

追加
削除
ソート クリア

ブランド名 (原語名) * MIPRO

ヨミ * ミプロ 「カタカナ」で入力

登録番号、商品及び役務の区分 *

第1234567号 [1, 2, 3類],
第9876543号 [9, 8, 7類],
国際登録第5566778号 [5, 6, 7類]

登録番号が小さい順に並び替わります。

登録 国際登録

追加
削除
ソート クリア

4.クリア

← の枠内に入力された文字を削除します。

ブランド名 (原語名) * MIPRO
ヨミ * ミプロ 「カタカナ」で入力
登録番号、商品及び役務の区分 *

登録番号: 第 5566778 号
種類: [5,6,7]

登録種別: 登録 国際登録

操作ボタン: 追加, 削除, ソート, クリア

このスクリーンショットは、登録情報の入力画面を示しています。登録番号「第 5566778 号」は「登録」種別で登録されています。右側の操作メニューには「追加」、「削除」、「ソート」のボタンがあり、「クリア」ボタンは赤い矢印で強調されています。



ブランド名 (原語名) * MIPRO
ヨミ * ミプロ 「カタカナ」で入力
登録番号、商品及び役務の区分 *

登録番号: 第 [] 号
種類: []

登録種別: 登録 国際登録

操作ボタン: 追加, 削除, ソート, クリア

このスクリーンショットは、「クリア」ボタンがクリックされた後の状態を示しています。登録番号と種類の入力欄は空欄になっています。登録種別は「登録」のままです。